

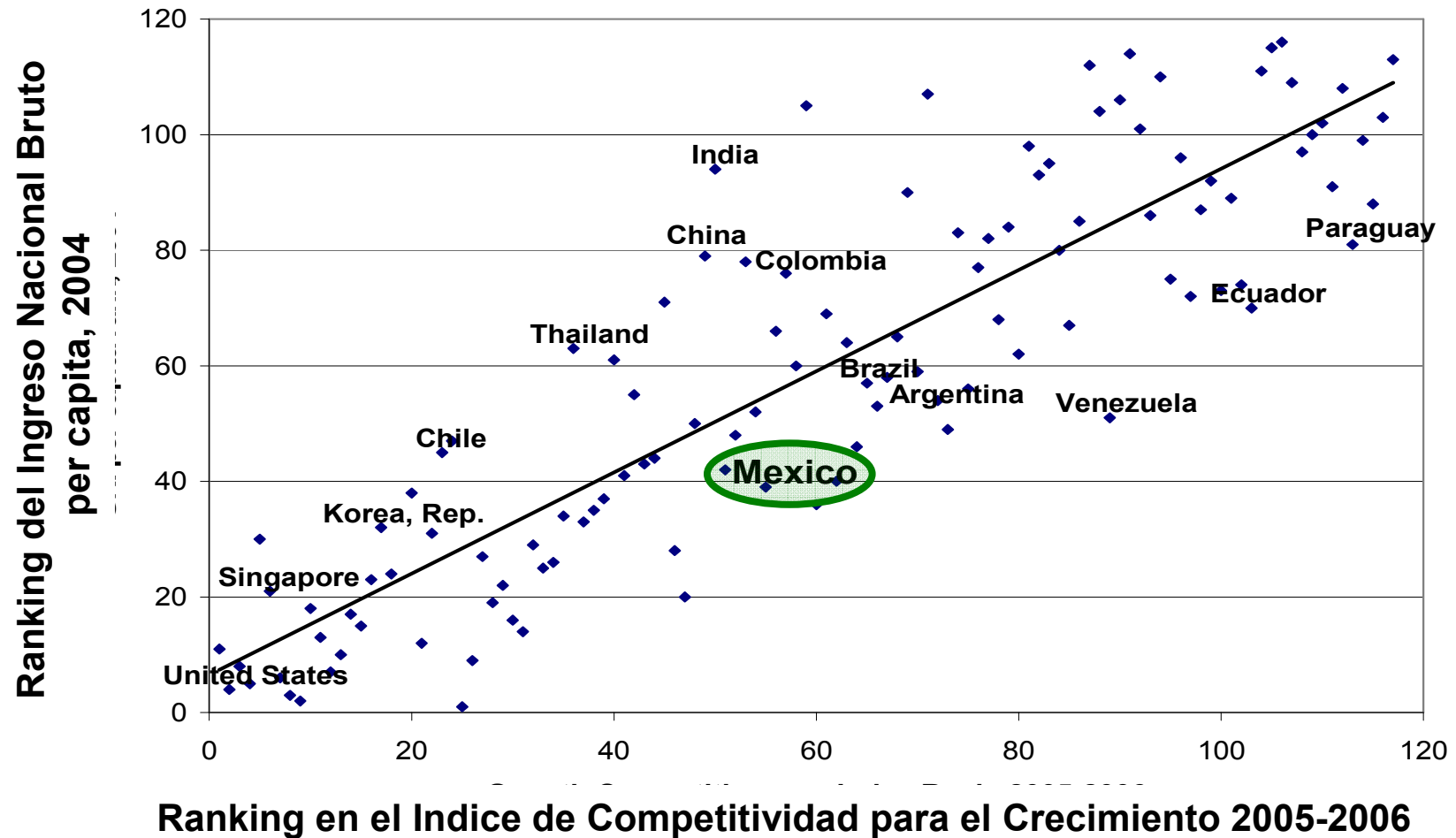
# **COMPETITIVIDAD EN MEXICO**

**Avances pero  
Importantes Desafíos  
Pendientes**

**David Rosenblatt  
Banco Mundial**

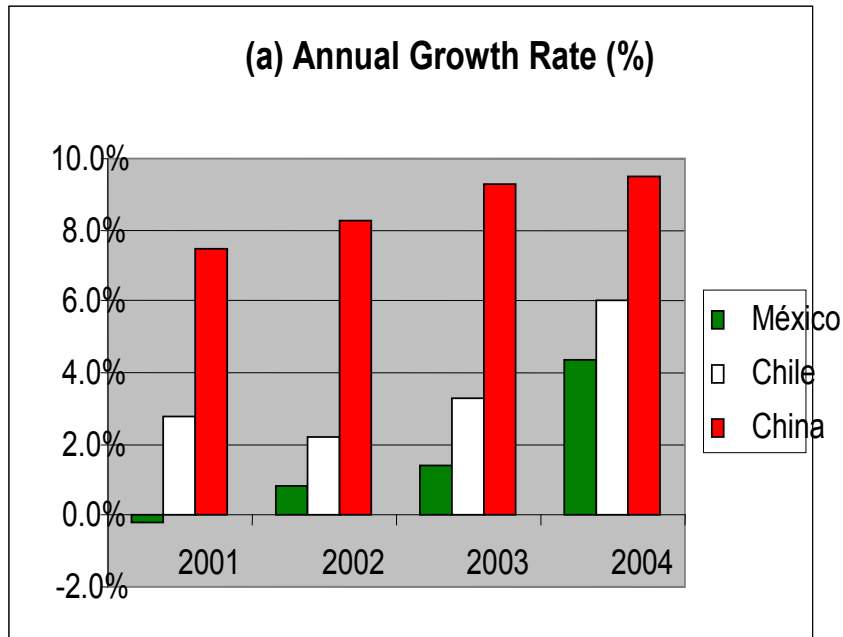
Foro Políticas Publicas  
Mexico, DF, Febrero 2007

# La competitividad en Mexico: una perspectiva internacional.

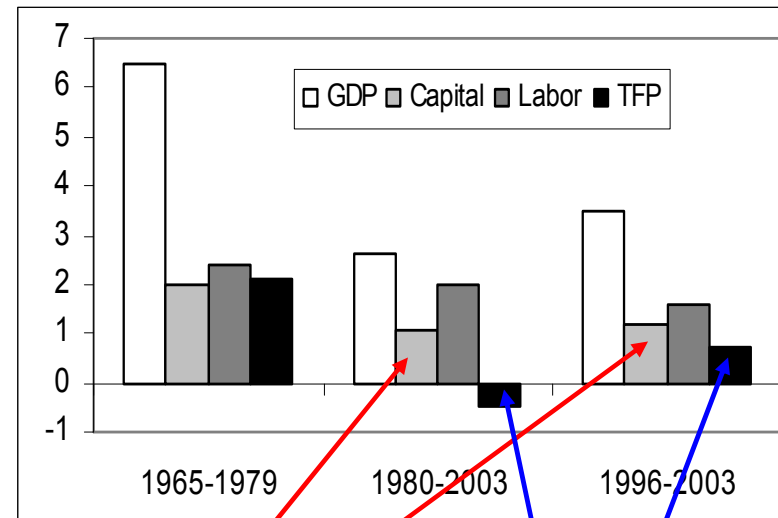


Fuente: Foro Económico Mundial (2005); e Indicadores de Desarrollo del Banco Mundial.

# El problema de crecimiento en México



(b) GDP Growth in Mexico and its Components 1960-2003



Contributions to real GDP Growth in Percent  
Source: Faal (2005).

Baja inversion

Baja crecimiento de productividad

# Avances importantes pero queda mucho por hacer

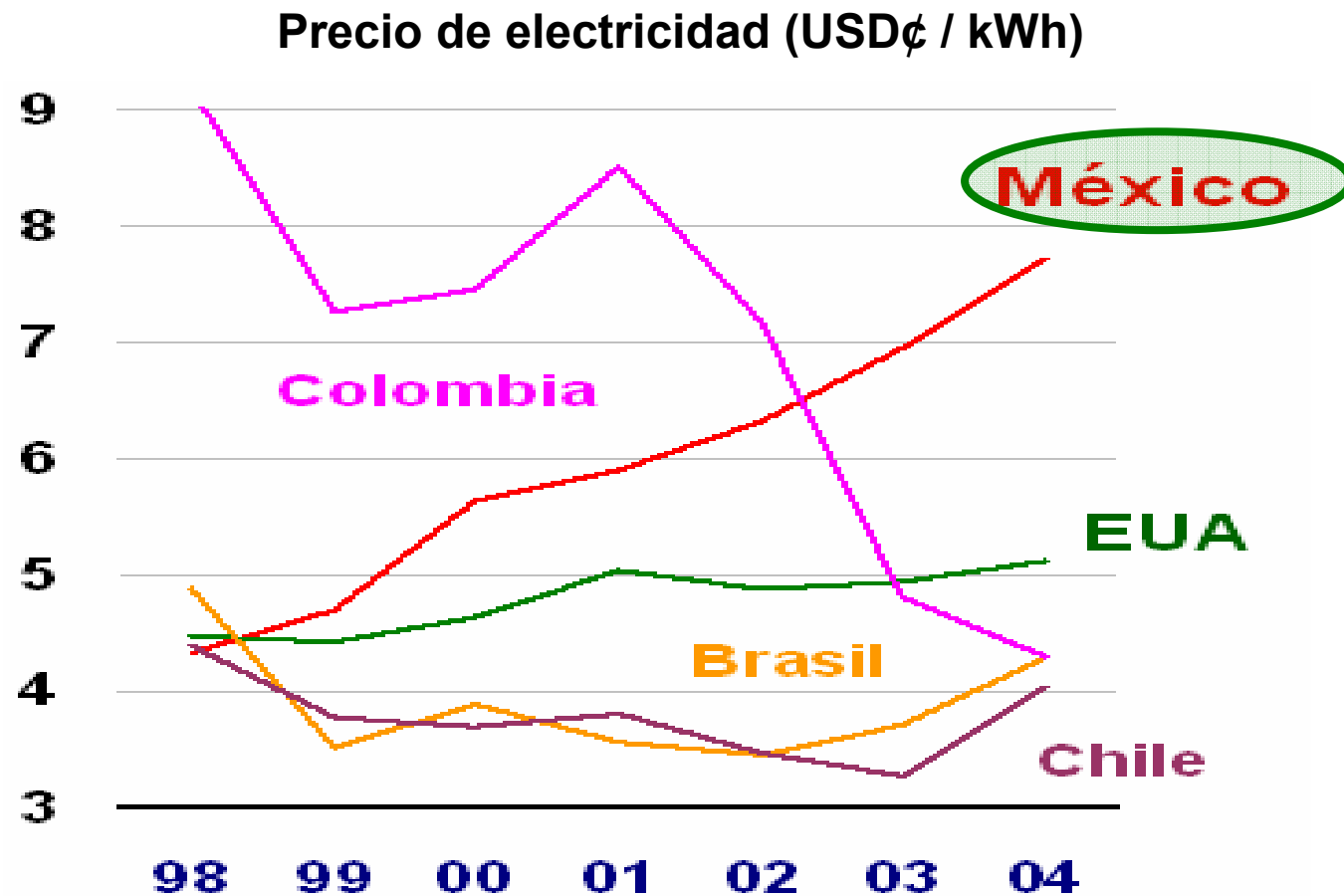
## Los 10 países más reformistas en 2005/06

Economía	Apertura de una empresa	Manejo de licencias	Contrato de trabajadores	Registro de la propiedad	Obtención de crédito	Protección de los inversores	Pago de impuestos	Comercio transfronterizo	Cumplimiento de contratos	Cierre de una empresa
Georgia	✓	✓	✓		✓			✓	✓	
Rumania		✓	✓		✓	✓		✓		✓
México	✓					✓	✓			
China	✓				✓	✓		✓		
Perú	✓				✓	✓			✓	X
Francia		✓			✓			✓	✓	✓
Croacia	✓			✓					✓	
Guatemala	✓	✓		✓						
Ghana				✓			✓	✓		
Tanzania	✓			✓		✓		✓		

*Nota:* Las economías están clasificadas según el número e impacto de las reformas. Primero, *Doing Business* selecciona las economías que reformaron en 3 o más temas de *Doing Business*. Segundo, clasifica estas economías según la mejora durante el año anterior en la clasificación de la facilidad para hacer negocios. A mayor mejora, mejor es la clasificación como reformista. "X" indica una reforma negativa

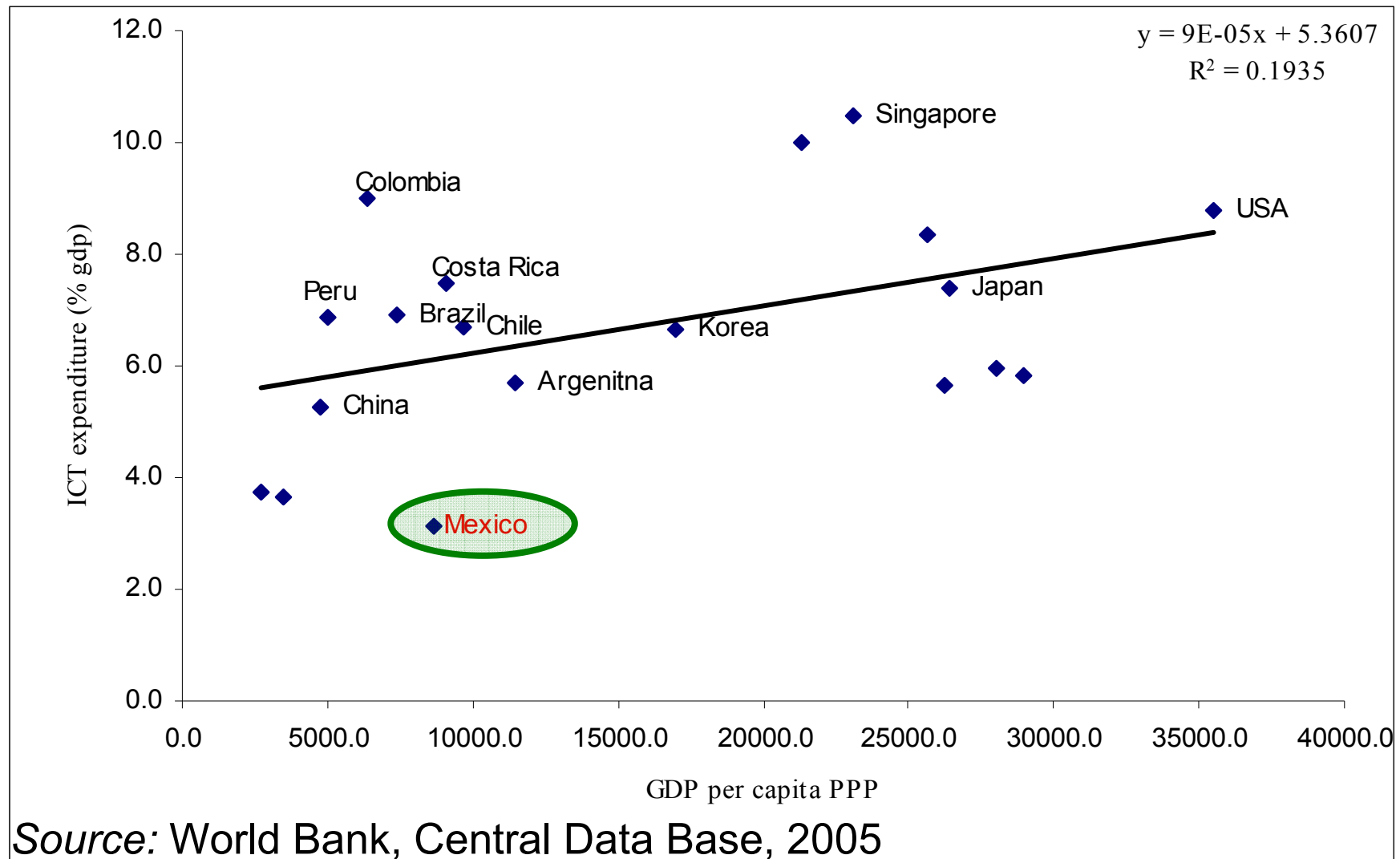
*Fuente:* Base de datos de *Doing Business*

# México tiene costos de electricidad altos y en aumento



Fuente: Varios comisiones nacionales de energía.

# México está bajo en inversiones en Tecnología de Comunicaciones



Source: World Bank, Central Data Base, 2005

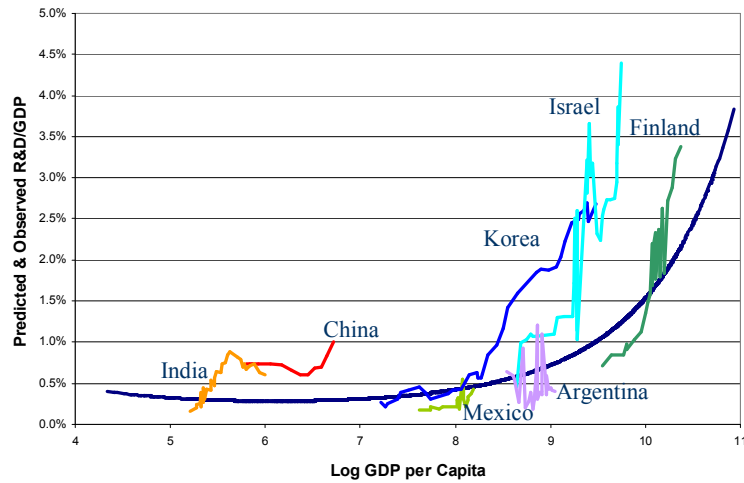
# Desempeño en Telecomunicaciones: México y Brasil

Año	Número Total de suscritos por 100 habitantes		Fallas por cada 100 líneas		Comercial				Residencial				
					Cobro por conexión (US\$)		Pago por Suscripción Mensual (US\$)		Cobro por conexión (US\$)		Pago por Suscripción Mensual (US\$)		
	México	Brasil	México	Brasil	México	Brasil	México	Brasil	México	Brasil	México	Brasil	
1994	10	8	6	3	919	1746	24	8	530	174	6	12	1
1996	10	11	4	4	409	1107	13	9	236	110	7	9	3
1998	14	16	3	5	383	69	19	13	107	69	14	9	9
2000	27	32	..	3	370	27	21	10	119	27	16	7	7
2002	41	42	2	4	362	14	20	8	117	14	16	5	5
2004	54	60	2	2	162	14	18	14	105	14	15	8	8

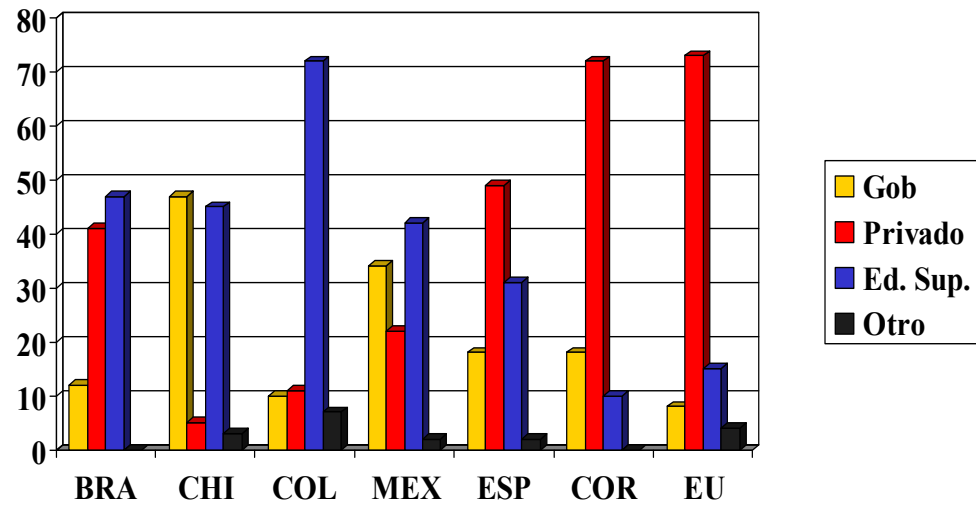


# Area Clave en Mexico: Deficiencia en calidad e innovacion

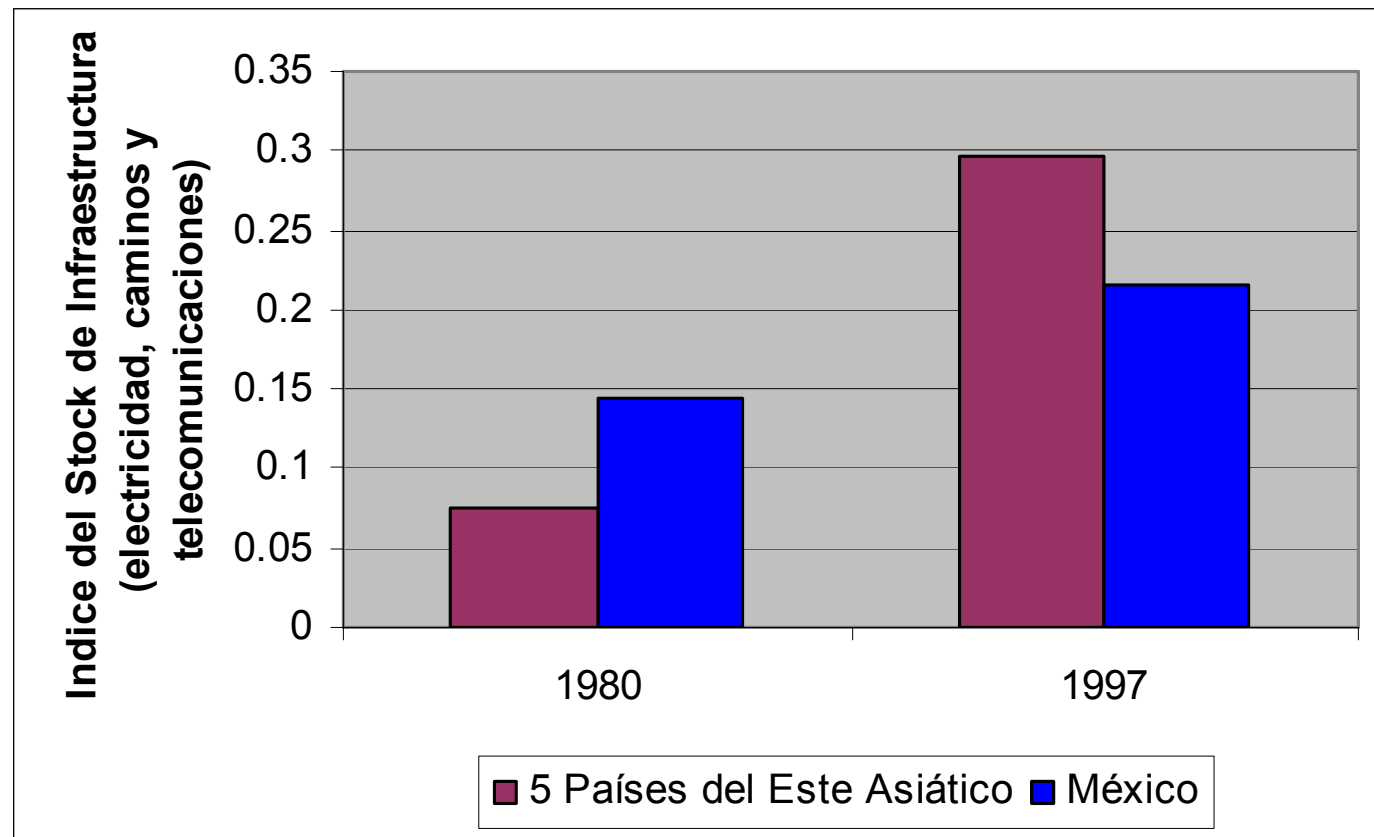
## Países Exitosos en I & D (No AL))



## Inversión de Gobierno y de el Sector Privado



# México ha perdido terreno en comparación con las economías de rápido crecimiento del Este Asiático



# Impacto de una reducción de costos logísticos al 12%

Sector	Incremento de demanda	Incremento de Empleo
Agro-Industria	9%	5%
Madera y muebles	10%	12%
Textiles	6%	7%
Cuero/zapat	12%	10%
Mineria	7%	2%

# — Recuperarse si es posible: pero, vision conjunta:

Tiempo en que paises duplicaron su  
ingreso per capita:

Pre-industrial:	<b>350 años</b>
Inglaterra (1780-1830)	<b>175 años</b>
Inglaterra en el siglo 19	<b>65 años</b>
Países con crecimiento <b>acelerado</b> desde la Segunda Guerra Mundial (Japón, China, Tailandia, Botswana, Estonia, Eslovenia, Irlanda, Chile....)	<b>10 años o menos</b>

Fuente: Banco Mundial, Doingbusiness 2005